



Special Camping Schimmel & Algen Cleaner




BenEilers


Special Camping Schimmel & Algen Cleaner




tent



caravan



mobile home






exterior

* Natuurlijke Werking - Natürliche Wirkung
 * Milieuvriendelijk - Umweltfreundlich
 * Zuinig in gebruik - Sparsam im Gebrauch
 * Biologisch afbreekbaar - Biologisch abbaubar




Powered by reinasan

Special Camping Schimmel & Algen Cleaner

Verwijdert schimmel & algen aanslag
Entfernt Schimmel & Algen Belag

Materiaal - Material	Object - Objekt	Opbrengst - Ertrag
Stof / Doek Stoff / Tuch		600 ml 8 - 10 M2
Alum.gelakt / lackiert * Alum.poeder / Pulver -coating	 	600 ml 24 - 27 M2 *
Hout / Holz Kunststof / Kunststoff **		600 ml 8 - 10 M2

Veiligheid - Sicherheit

Download werkinstructies:
Download Gebrauchsanweisung:
www.beneilers.nl
info@beneilers.nl
Tel. +31(0)475-326118

Inhoud - Inhalt: 600 ML

An einem kühlen Platz lagern - Haltbarkeit 1,5 Jahre
Opslaan op koele plek - houdbaarheid 1,5 jaar
batchcode: 0716re

cleaner greener safer

LET OP:

- Niet in de volle zon de werkzaamheden uitvoeren.
- Temperatuur moet tijdens werkzaamheden altijd tussen de 10 en 35 graden Celsius zijn.
- Zorg altijd dat HD microvezeldoek vochtig gebruikt wordt, een natte of droge microvezeldoek neemt geen vuil op.
- Bij textiel tentdoek en houten buitenmeubiliair voer de werkzaamheden niet uit indien het tentdoek / hout nat is of er in de komende 8 uur regen valt die het doek / hout nat maakt.
- **Zorg dat u voor het materiaal dat u reinigt de correcte gebruiksaanwijzing volgt.**

Gebruiksaanwijzing 1: Textiel tentdoek schimmel & algen verwijdering

1. Controleer of tentdoek niet vervuild is:
 - a. Als het tentdoek vervuild is; volg dan eerst de instructies van tent reiniging met de **Special Camping Cleaner** van Ben Eilers (zodra het tentdoek volledig gereinigd en opgedroogd is ga dan verder met punt 2)
 - b. Als het tentdoek niet vervuild is; ga verder met punt 2
2. Spuit tentdoek met **Special Camping Schimmel & Algen Cleaner** sprayfles gelijkmatig in.
 - a. Stel de sprayer zo af dat u een fijne nevel heeft.
 - b. Spray afstand tot het doek ongeveer 10 - 15 cm.
 - c. Het verbruik moet ongeveer 60 - 75 ml. per m2 zijn.
 - d. Ter voorkoming van strepen veeg eventueel aanwezige pvc ramen en stroken DIRECT droog met een HD Microvezel doek of handdoek.
3. Wrijf met een vochtige HD microvezeldoek in draaiende beweging over het textiel tentdoek zodat u lichte schuim ziet ontstaan.

4. Indien textiel tentdoek ook aan de binnenzijde is beschimmeld of met algen is vervuild, de behandeling van punt 2. en 3. dan ook aan de binnenzijde uitvoeren.
5. Laat nu de natuur (tijd - vocht - temperatuur) zijn werk doen.
 - a. Na ongeveer 4 - 16 weken wordt het eindresultaat volledig bereikt.
 - b. U kunt gerust tussentijds nog eens met een vochtige HD microvezeldoek het tentdoek opwrijven.
 - c. Na 16 weken werkt de **Special Camping Schimmel & Algen Cleaner** nog circa 3 tot 6 maanden door.

Gebruiksaanwijzing 2: Blank Gelakt & Gepoedercoat Aluminium - Rubber - Kunststof

Schimmel & Algen verwijdering op Caravan - Mobile home - Exterior (Buitenmeubilair)

1. Spuit de Caravan, Mobile Home, Exterior (Buitenmeubilair) eerst af met water indien er zand op het oppervlak zit. (Dit ter voorkoming van krassen tijdens reiniging)
2. Spuit oppervlak vervolgens met **Special Camping Schimmel & Algen Cleaner** sprayfles gelijkmatig in.
 - a. Stel de sprayer zo af dat u een fijne nevel heeft.
 - b. Spray afstand tot het oppervlak +/- 10-15 cm.
 - c. Verbruik per ondergrond zie het etiket.
 - d. Bij ernstige vervuiling laat de reiniger 2 tot 5 minuten inwerken; Schimmel & Algen Cleaner niet laten opdrogen.

NB: Spray nooit meer oppervlak in dan wat u direct kunt schoonmaken & afspoelen.

3. Wrijf met een vochtige HD microvezeldoek in draaiende beweging over het oppervlak zodat u lichte schuim ziet ontstaan.
Het vuil zal nu los komen.
Regelmatig de HD microvezeldoek tussendoor uitwringen
(bij zeer ernstige vervuiling van de HD microvezeldoek de doek goed uitspoelen)
4. Spoel het oppervlak dat u heeft schoongemaakt goed af met lage druk water.
(koud of warm water met de gieter of met tuinslang)
Tijdens het afspoelen zult u zien dat er zich water druppels (parels) vormen die van het oppervlak aflopen. Dit is het bewijs dat u tot in de poriën alles optimaal hebt gereinigd.

Bij sterke vervuiling of vuilplekken nogmaals inspuiten en instructie vanaf punt 2 herhalen.

Voor een optimaal streeploos resultaat:

Veeg de oppervlak droog met een droge HD Microvezeldoek of zeem.

Gebruiksaanwijzing 3: Houten (buitenmeubilair) schimmel & algen verwijdering

1. Controleer of het houten buitenmeubilair niet vervuild is:
 - a. Als het houten buitenmeubilair vervuild is; volg dan eerst de instructies van meubilair reiniging met de **Special Camping Cleaner** van Ben Eilers (zodra het meubilair volledig gereinigd en opgedroogd is ga dan verder met punt 2)
 - b. Als het houten buitenmeubilair niet vervuild is; ga verder met punt 2
2. Spuit houten buitenmeubilair met **Special Camping Schimmel & Algen Cleaner** sprayfles gelijkmatig in.
 - a. Stel de sprayer zo af dat u een fijne nevel heeft.
 - b. Spray afstand tot het doek ongeveer 10 - 15 cm.
 - c. Het verbruik moet ongeveer 60 - 75 ml. per m2 zijn.
3. Wrijf met een vochtige HD microvezeldoek of een borstel met zachte haren in draaiende beweging over het houten buitenmeubilair zodat u lichte schuim ziet ontstaan.
4. Laat nu de natuur (tijd - vocht - temperatuur) zijn werk doen.
 - a. Na ongeveer 4 - 16 weken wordt het eindresultaat volledig bereikt.
 - b. Na 16 weken werkt de **Special Camping Schimmel & Algen Cleaner** nog circa 3 tot 6 maanden door.

NB: in extreme gevallen kan het zijn dat de schimmel of de alg in het materiaal een verkleuring / etsing heeft veroorzaakt; hier heeft de Special Camping Schimmel & Algen Cleaner geen invloed op.